

25 ноября 2021 год

Сценарий праздника ко Дню Матери «Я маму люблю».

Сценарий разработали:

Земкова Лариса Владимировна и Кожемяка Татьяна Дмитриевна

Состав: учащиеся ТМНР 2-8 классов.

Место проведения: актовый зал.

Цель: обучающиеся примут участие в игровой программе, посвящённой Дню матери.

Задачи:

Образовательные: формировать представления о празднике День матери; познакомить с понятием «рецепт», формировать умение подбирать необходимые продукты по рецепту (с помощью дидактического материала); повторить изученные ранее литературные произведения (сказки) и названия детёнышей животных и их мам.

Коррекционно-развивающие: развивать и корректировать память, мышление, координацию и внимание, ловкость, эмоционально-волевою сферу.

Воспитывающие: способствовать умению работать в команде, воспитывать доброжелательность, заботливость, умение сопереживать.

Оборудование: карточки с пословицами о маме (5 штук), 5 ложек, 5 картошек, 5 листов А4, клей – 5 штук, карточки для выбора ингредиентов (5 заданий по классам), небольшой мяч, 5 платков (головные уборы), тр3 песни мамонтёнка (композитор: Владимир Яковлевич Шаинский, автор стихов: Дина Непомнящая (Романович).

Презентация к мероприятию.

Организационный момент.

Основная часть:

«Я маму люблю» Давыдова Л.

Ведущая 1: Вам мама приносит игрушки, конфеты,
Но маму вы любите не только за это.
Веселые песни она напевает,
Вам скучно вдвоём никогда не бывает.

Ведущая 2: Вы делитесь с нею своими секретами.
Но маму вы любите не только за это.
Вы любите маму свою, скажем прямо,
Ну просто за то, что она ваша мама!

Мама – первое и самое дорогое слово. Кто знает стихотворение про маму?

Стихи читают учащиеся:

4Б, Праздник мамы отмечаем,
Клименко Поздравляем от души.
Иван Маму мы не огорчаем,
Ей помочь во всем спешим.

Лера – 2-3 Соберем свои игрушки,
к/к В шкаф одежду уберем,
Танец весело станцуем,
Песню звонкую споем.

6В Дарим им объятия,
Песни и стихи,

*Солнцем пусть наполнятся
Осенние деньки!*

5Б, Наши мамы лучшие всех:
Шаповалова *Добрые, красивые.*
Екатерина *Мы хотим, чтоб они были
Каждый день счастливые!*
7-8 к/к *Будем слушаться, играть,
В школе все учиться.
Чтобы маме не грустить,
С нами веселиться!*

Ребята, когда отмечают праздник День матери?

День матери – это Международный праздник, его отмечают в разных странах. В России отмечают в последнее воскресенье ноября. В этом году – 28 ноября.

У нас в школе прошла выставка ваших работ по теме «Моя мама». Мы все видели ваши прекрасные работы. Сегодня вы их заберёте домой и подарите своим мамам в честь праздника.

Ребята, какие работы мама выполняет дома? Как вы помогаете ей? Вот сейчас мы и проверим, какие вы ловкие.

Задание 1 «Ложка с картошкой».

5 ложек, 5 картошек.

Один игрок от каждого класса.

Задача: кто быстрее пронесёт ложку с картошкой и не уронит её (картошку).

Молодцы, вы ловко справились с этим заданием.

Кто помогает маме готовить различные блюда: супы, салаты, компоты?

Что должен знать каждый, когда готовит еду? (рецепт)

Что такое «рецепт»? Кто знает?

Рецепт – это список необходимых продуктов, их количестве и о том, как их приготовить.

Сейчас мы проверим, помните ли вы какие продукты нужны для приготовления супа, компота, салата.

Задание 2 «Рецепт». См. Приложение.

Раздать по классам: лист А4, клей, карточки для выбора ингредиентов для рецепта.

Задание по классам: выбрать нужные карточки-картинки для приготовления блюда.

- Помогите маме сварить борщ.
- Помогите маме сварить компот.
- Помогите маме сварить грибной суп.
- Помогите маме сделать овощной салат.
- Помогите маме сделать фруктовый салат.

Молодцы ребята! Как легко и быстро вы справились с этим сложным заданием!

Ребята, вы здорово справляетесь с заданиями. Сразу видно, что вы помогаете своим мамам, бережёте их. А сейчас поиграем.

Задание 3. Игра с мячом «Назови маму».

Небольшой мяч.

Ведущий бросает детям мячик и называет детенышей животных, а они называют их мам:

телёнок – корова, поросёнок – свинья, цыплёнок – курица, утёнок – утка, жеребёнок – лошадь, лосёнок – лосиха, тигрёнок – тигрица, ягнёнок – овца, волчонок – волчица, бельчонок – белка, зайчонок – зайчиха, лисёнок – лисица, щенок – собака, котёнок – кошка, гусёнок – гусыня, медвежонок – медведица, козлёнок – коза, ослёнок – ослица, оленёнок – олениха.

Молодцы!

Ребята, кто знает, какой головной убор был любимым у женщин и девочек в давние времена? Угадайте загадку:

*Твоя бабушка повяжет,
А потом тебе расскажет —
Что за головной убор
Знает, любит с давних пор.
Даст матери кусочек —
Повяжи себе... (платочек).*

Задание 4 «Повяжи платок».

Пять платочков (головной убор).

По два ребёнка от каждого класса.

Задание: На пяти стульях сидят дети (на спинке стула висит платок). Один ребёнок сидит на стуле, другой должен правильно повязать платок (на скорость и правильность).

Молодцы!

Мамы не только оберегают своих деток от болезней, невзгод, но и своим теплом согревают, дарят доброту и ласку. А когда вас укладывали спать, то пели колыбельные песни.

Презентация. Фотографии учащихся с мамами.

Поднимите руки, кому мамы читают сказки? Сейчас проверим, как хорошо вы знаете сказки. Следующее задание

Задание 5 «Сказки-загадки». См. Приложение.

Слайды-загадки по сказкам с отгадкой-картинкой. Каждому классу задание.

Молодцы!

Ребята, а какие песни про маму вы знаете? (ответы)












Давайте споём вместе песенку Мамонтёнка, который потерял и искал свою маму.

Дети поют песню «Песня мамонтёнка» (композитор: Владимир Яковлевич Шаинский, автор стихов: Дина Непомнящая (Романович)).

Итог:









- Скажите, кому было посвящен наш праздник? (Мамам)
- Какими ласковыми словами вы называете маму? (перечисляют)
- Как вы помогаете маме? (ответы)
- Молодцы, ребята! Все были весёлые, активные, быстрые, ловкие, внимательные. Не забудьте подарить свои рисунки мамам!

К Заданию 2 «Рецепт»:

ОЛИВЬЕ


1

ФРУКТОВЫЙ САЛАТ



КОМПОТ



ГРИБНОЙ СУП



БОРЩ

В дверь стучится серый волк,
Он в козлятах знает толк...
Волк — притворщик и бандит!
Кто злодея победит?
Сказка учит малышей,
Как спастись от злых людей.
Маму слушайся дружок
И не страшен будет волк.



Русская народная сказка «Волк и семеро козлят».

Что за серенький зверёк,
Хвостик длинный, как шнурок,
Только кошку увидал,
Сразу в норку убежал ?



Самуил Яковлевич Маршак «Сказка о глупом мышонке».

В царстве холода весь год
Этот зверь большой живёт.
Носит белый он наряд
И лесному мишке брат.



Мультфильм «Умка», 1969 год

Куд-куда, куд-куда!
Ну-ка, ну-ка все сюда!
Ну-ка к маме под крыло!
Куд-куда вас понесло?



Украинская народная сказка «Пирожок»

Строит рожицы, играет,
На деревья залезает,
Чтоб потом на высоте
Покачаться на хвосте.
Длиннорукая, смешная
И проказница такая!
Жить не может без банана...
Кто же это? —



Мультфильм «Обезьянки» по сценарию Григория Остера.

Если, дети, вы ленивы,
Непослушны, шаловливы,
Что бывает иногда, —
Кто же слёзы льет тогда?



Мультфильм «Северная сказка» на фольклоре народов Севера, 1979 год



Я плыл на льдине по морям, —
Искал я маму тут и там,
И вот нашёл и очень рад!
Кто я? Ты сможешь отгадать?

Мультфильм «Мама для мамонтёнка», автор сценария — Дина Непомнящая, 1981 год.

<https://www.google.ru/search> иллюстрации , фотографии овощей, фруктов и др.
https://www.moi-detki.ru/detyam/detskie_zagadki/zagadki_pro_zhivotnyh/
<https://что-такое-любовь.net/zagadki-pro-volka-i-semero-kozlyat/>